



V01-2020



Votre rapport de diagnostic

Diagnostic de Performance Énergétique



- MAIRIE DE PARIS Direction des Finances
CHARTREUSE DU GLANDIER / Pavillon
27
19230 BEYSSAC
27
- N° de dossier : 1218391
- Date de réalisation : 08/06/2020

Diagnostic de performance énergétique – logement (6.2)

N° :1218391
Valable jusqu'au :07/06/2030
Type de bâtiment :Habitation (en maison individuelle)
Année de construction :Avant 1948
Surface habitable :125 m²
Adresse :CHARTREUSE DU GLANDIER / Pavillon 27
19230 BEYSSAC

Date (visite) :08/06/2020
Diagnosticteur :Alexandre PERRIGUEY
Certification : I.Cert n°CPDI 3561 obtenue le 29/07/2019
Signature :

SAS allo|diagnostic - Siège administratif :
Parc Saint-Fiacre - 33200-Chartreux-Gontier
Tél. 02 57 40 01 39 | info@alلودiagnostic.com
RCS 505037044

Propriétaire :
Nom :MAIRIE DE PARIS Direction des Finances
Adresse :Bureau de la Gestion de Proximité – Cellule 1
Direction du Logement et de l'Habitat / SDPL -
SADI
75013 PARIS

Propriétaire des installations communes (s'il y a lieu) :
Nom :
Adresse :

Consommations annuelles par énergie

Obtenues au moyen des factures d'énergie du logement des années ...non précisées..., prix des énergies indexés au

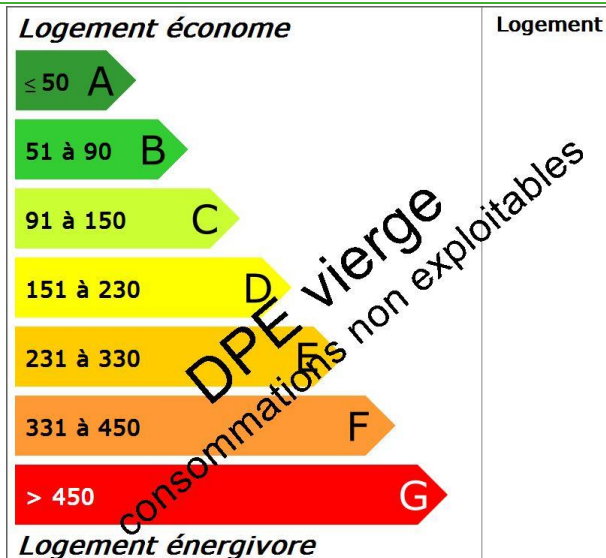
	Moyenne annuelle des consommations	Consommations en énergies finales	Consommations en énergie primaire	Frais annuels d'énergie
	détail par énergie dans l'unité d'origine	détail par énergie et par usage en kWh _{EP}	détail par usage en kWh _{EP}	
Chauffage		-	-	-
Eau chaude sanitaire		-	-	-
Refroidissement		-	-	-
CONSOMMATION D'ENERGIE POUR LES USAGES RECENSÉS		-	-	-

Consommations énergétiques

(En énergie primaire)

Pour le chauffage, la production d'eau chaude sanitaire et le refroidissement

Consommation conventionnelle : - kWh_{EP}/m².an
sur la base d'estimations à l'immeuble / au logement

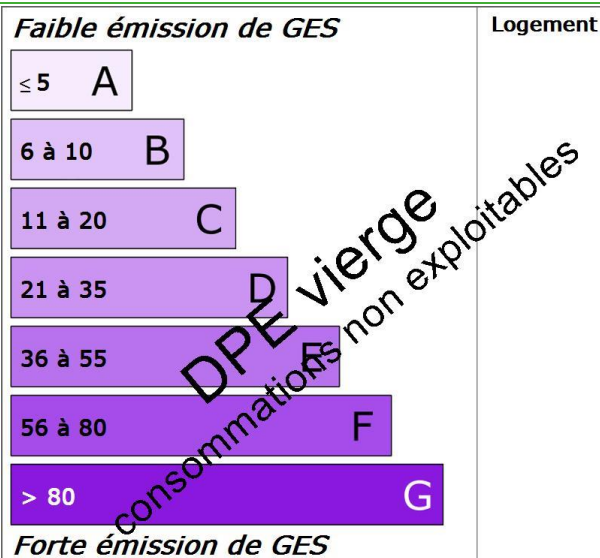


Émissions de gaz à effet de serre

(GES)

Pour le chauffage, la production d'eau chaude sanitaire et le refroidissement

Estimation des émissions : - kg_{éqCO2}/m².an



Descriptif du logement et de ses équipements

Logement	Chauffage et refroidissement	Eau chaude sanitaire, ventilation
Murs : Pierre de taille d'épaisseur 80 cm non isolé donnant sur l'extérieur Pierre de taille d'épaisseur 80 cm donnant sur l'extérieur Plancher haut : Plafond entre solives bois avec ou sans remplissage non isolé donnant sur un comble faiblement ventilé Menuiseries : Porte(s) bois avec 30-60% de vitrage simple Fenêtres battantes bois en survitrage avec volets battants bois Fenêtres battantes bois simple vitrage avec volets battants bois Plancher bas : Dalle béton non isolée donnant sur un terre-plein	Système de chauffage : Chaudière collective bois classe 5 Emetteurs : Radiateurs fonte munis de robinets thermostatiques	Système de production d'ECS : Combiné au système : Chaudière collective bois classe 5 Chaudière collective électrique
Énergies renouvelables Type d'équipements présents utilisant des énergies renouvelables : Chaudière collective bois classe 5	Rapport d'entretien ou d'inspection des chaudières joint : Néant	
		Système de ventilation : VMC SF Auto réglable après 82
		Quantité d'énergie d'origine renouvelable : Quantité indéterminée

Combiné au système : Chaudière collective bois classe 5

Pourquoi un diagnostic

- Pour informer le futur locataire ou acheteur ;
- Pour comparer différents logements entre eux ;
- Pour inciter à effectuer des travaux d'économie d'énergie et contribuer à la réduction des émissions de gaz à effet de serre.

Consommation conventionnelle

Ces consommations sont dites conventionnelles car calculées pour des conditions d'usage fixées (on considère que les occupants les utilisent suivant des conditions standard), et pour des conditions climatiques moyennes du lieu. Il peut donc apparaître des divergences importantes entre les factures d'énergie que vous payez et la consommation conventionnelle pour plusieurs raisons : suivant la rigueur de l'hiver ou le comportement réellement constaté des occupants, qui peuvent s'écarter fortement de celui choisi dans les conditions standard.

Conditions standard

Les conditions standard portent sur le mode de chauffage (températures de chauffe respectives de jour et de nuit, périodes de vacance du logement), le nombre d'occupants et leur consommation d'eau chaude, la rigueur du climat local (température de l'air et de l'eau potable à l'extérieur, durée et intensité de l'ensoleillement). Ces conditions standard servent d'hypothèses de base aux méthodes de calcul. Certains de ces paramètres font l'objet de conventions unifiées entre les méthodes de calcul.

Constitution des étiquettes

La consommation conventionnelle indiquée sur l'étiquette énergie est obtenue en déduisant de la consommation d'énergie calculée, la consommation d'énergie issue éventuellement d'installations solaires thermiques ou pour le solaire photovoltaïque, la partie d'énergie photovoltaïque utilisée dans la partie privative du lot.

Énergie finale et énergie primaire

L'énergie finale est l'énergie que vous utilisez chez vous (gaz, électricité, fioul domestique, bois, etc.). Pour que vous disposiez de ces énergies, il aura fallu les extraire, les distribuer, les stocker, les produire, et donc dépenser plus d'énergie que celle que vous utilisez en bout de course. L'énergie primaire est le total de toutes ces énergies consommées.

Usages recensés

Dans les cas où une méthode de calcul est utilisée, elle ne relève pas l'ensemble des consommations d'énergie, mais seulement celles nécessaires pour le chauffage, la production d'eau chaude sanitaire et le refroidissement du logement.

Certaines consommations comme l'éclairage, la cuisson ou l'électroménager ne sont pas comptabilisées dans les étiquettes énergie et climat des bâtiments.

Variations des conventions de calcul et des prix de l'énergie

Le calcul des consommations et des frais d'énergie fait intervenir des valeurs qui varient sensiblement dans le temps.

La mention « prix de l'énergie en date du... » indique la date de l'arrêté en vigueur au moment de l'établissement du diagnostic.

Elle reflète les prix moyens des énergies que l'Observatoire de l'Énergie constate au niveau national.

Énergies renouvelables

Elles figurent sur cette page de manière séparée. Seules sont estimées les quantités d'énergie renouvelable produite par les équipements installés à demeure.

Conseils pour un bon usage

En complément de l'amélioration de son logement (voir page suivante), il existe une multitude de mesures non coûteuses ou très peu coûteuses permettant d'économiser de l'énergie et de réduire les émissions de gaz à effet de serre. Ces mesures concernent le chauffage, l'eau chaude sanitaire et le confort d'été.

Chauffage

- Réglez et programmez : La régulation vise à maintenir la température à une valeur constante, réglez le thermostat à 19 °C ; quant à la programmation, elle permet de faire varier cette température de consigne en fonction des besoins et de l'occupation du logement. On recommande ainsi de couper le chauffage durant l'inoccupation des pièces ou lorsque les besoins de confort sont limités. Toutefois, pour assurer une remontée rapide en température, on dispose d'un contrôle de la température réduite que l'on règle généralement à quelques 3 à 4 degrés inférieurs à la température de confort pour les absences courtes. Lorsque l'absence est prolongée, on conseille une température "hors gel" fixée aux environs de 8°C. Le programmeur assure automatiquement cette tâche.
- Réduisez le chauffage d'un degré, vous économiserez de 5 à 10 % d'énergie.
- Éteignez le chauffage quand les fenêtres sont ouvertes.
- Fermez les volets et/ou tirez les rideaux dans chaque pièce pendant la nuit.
- Ne placez pas de meubles devant les émetteurs de chaleur (radiateurs, convecteurs,...), cela nuit à la bonne diffusion de la chaleur.

Eau chaude sanitaire

- Arrêtez le chauffe-eau pendant les périodes d'inoccupation (départs en congés,...) pour limiter les pertes inutiles.
- Préférez les mitigeurs thermostatiques aux mélangeurs.

Aération

Si votre logement fonctionne en ventilation naturelle :

- Une bonne aération permet de renouveler l'air intérieur et d'éviter la dégradation du bâti par l'humidité.
- Il est conseillé d'aérer quotidiennement le logement en ouvrant les fenêtres en grand sur une courte durée et de nettoyer régulièrement les grilles d'entrée d'air et les bouches d'extraction s'il y a lieu.
- Ne bouchez pas les entrées d'air, sinon vous pourriez mettre votre santé en danger. Si elles vous gênent, faites appel à un professionnel.

Si votre logement fonctionne avec une ventilation mécanique contrôlée :

- Aérez périodiquement le logement.

Confort d'été

- Utilisez les stores et les volets pour limiter les apports solaires dans la maison le jour.
- Ouvrez les fenêtres en créant un courant d'air, la nuit pour rafraîchir.

Autres usages

Éclairage :

- Optez pour des lampes basse consommation (fluocompactes ou fluorescentes).
- Évitez les lampes qui consomment beaucoup trop d'énergie, comme les lampes à incandescence ou les lampes halogènes.
- Nettoyez les lampes et les luminaires (abat-jour, vasques...) ; poussiéreux, ils peuvent perdre jusqu'à 40 % de leur efficacité lumineuse.

Bureautique / audiovisuel :

- Éteignez ou débranchez les appareils ne fonctionnant que quelques heures par jour (téléviseurs, magnétoscopes,...). En mode veille, ils consomment inutilement et augmentent votre facture d'électricité.

Électroménager (cuisson, réfrigération,...) :

- Optez pour les appareils de classe A ou supérieure (A+, A++,...).

Recommandations d'amélioration énergétique

Sont présentées dans le tableau suivant quelques mesures visant à réduire vos consommations d'énergie. Examinez-les, elles peuvent vous apporter des bénéfices.

Mesures d'amélioration	Commentaires	Crédit d'impôt
Remplacement fenêtres par du double-vitrage VIR	Recommandation : Il faut remplacer les fenêtres existantes par des fenêtres double-vitrage peu émissif pour avoir une meilleure performance thermique. Détail : Lors du changement, prévoir des entrées d'air de manière à garantir un renouvellement d'air minimal. Pour bénéficier du crédit d'impôts, une performance thermique minimum est exigée. L'amélioration de la performance thermique des baies vitrées permet surtout de réduire l'effet "paroi froide" en hiver et donc d'abaisser les températures de consigne.	30%
Isolation de la toiture par l'intérieur	Recommandation : Isolation de la toiture, en veillant à ce que l'isolation soit continue. Détail : Pour une charpente ancienne, il faut impérativement avant d'entreprendre des travaux d'isolation procéder à un examen minutieux de l'état des bois. (remplacement des bois attaqués ou affaiblis, traitement curatif ou préventif en contrant les insectes xylophages et les moisissures. Pour les toitures anciennes il importe de ne pas aboutir à un confinement des bois de charpente. Pour bénéficier du crédit d'impôts, il faut atteindre une résistance thermique supérieure à 6 m ² .K/W.	30%
Remplacement de la porte	Recommandation : Il faut remplacer les menuiseries existantes par des menuiseries ayant une meilleure performance thermique. Détail : L'amélioration de la performance thermique des portes et baies vitrées permet surtout de réduire l'effet "paroi froide" en hiver et donc d'abaisser les températures de consigne. Pour bénéficier du crédit d'impôts, une performance thermique minimum est exigée.	30%

Commentaires

En l'absence des factures des consommations en chauffage et en ECS (Eau-Chaude-Sanitaire), nous ne pouvons pas établir les différentes classes énergétiques.

Références réglementaires et logiciel utilisés : Article L134-4-2 du CCH et décret n° 2011-807 du 5 juillet 2011 relatif à la transmission des diagnostics de performance énergétique à l'Agence de l'environnement et de la maîtrise de l'énergie, arrêté du 27 janvier 2012 relatif à l'utilisation réglementaire des logiciels pour l'élaboration des diagnostics de performance énergétique, arrêté du 1er décembre 2015, 22 mars 2017, arrêts du 8 février 2012, décret 2006-1653, 2006-1114, 2008-1175 ; Ordonnance 2005-655 art L271-4 à 6 ; Loi 2004-1334 art L134-1 à 5 ; décret 2006-1147 art R.134-1 à 5 du CCH et loi grenelle 2 n°2010-786 du juillet 2010.
Logiciel utilisé : LICIEL Diagnostics v4.

Si votre bien a été construit avant le 1er Janvier 1997, par notre devoir de conseil nous vous rappelons vos obligations de faire réaliser en cas de travaux un Repérage Amiante Avant Travaux par un diagnostiqueur certifié qui suivra le programme de repérage de la liste C du décret du 3 juin 2011 et de l'annexe A de la norme NF X 46-020 de décembre 2008. Les travaux sont à réaliser par un professionnel qualifié.

Pour aller plus loin, il existe des points info-énergie : http://www.ademe.fr/particuliers/PIE/liste_eie.asp

Vous pouvez peut-être bénéficier d'un crédit d'impôt pour réduire le prix d'achat des fournitures, pensez-y !
www.impots.gouv.fr

Pour plus d'informations : www.developpement-durable.gouv.fr ou www.ademe.fr

Nota : Le présent rapport est établi par une personne dont les compétences sont certifiées par I.Cert - Centre Alphas - Bâtiment K - Parc d'affaires - Espace Performance 35760 SAINT GREGOIRE (détail sur www.cofrac.fr programme n°4-4-11)

Référence du logiciel validé : LICIEL Diagnostics v4

Référence du DPE : 1218391

Diagnostic de performance énergétique

Fiche Technique

Cette page recense les caractéristiques techniques du bien diagnostiqué renseignées par le diagnostiqueur dans la méthode de calcul pour en évaluer la consommation énergétique.

En cas de problème, contactez la personne ayant réalisé ce document ou l'organisme certificateur qui l'a certifiée (diagnostiqueurs.application.developpement-durable.gouv.fr).

Catégorie	Données d'entrée	Valeurs renseignées
Généralité	Département	19 Corrèze
	Altitude	282 m
	Type de bâtiment	Maison Individuelle
	Année de construction	Avant 1948
	Surface habitable du lot	125 m ²
	Nombre de niveau	2
	Hauteur moyenne sous plafond	2,5 m
	Nombre de logement du bâtiment	1
Système	Caractéristiques de la production d'eau chaude sanitaire	Combiné au système : Chaudière collective bois classe 5 Chaudière collective électrique

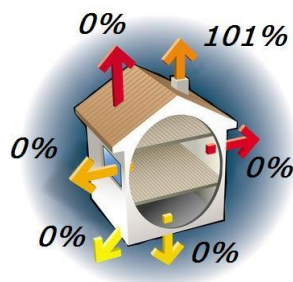
Tableau récapitulatif de la méthode à utiliser pour la réalisation du DPE :

	Bâtiment à usage principal d'habitation					Bâtiment ou partie de bâtiment à usage principal autre que d'habitation
	DPE pour un immeuble ou une maison individuelle		Appartement avec système collectif de chauffage ou de production d'ECS sans comptage individuel quand un DPE a été réalisé à l'immeuble	DPE non réalisé à l'immeuble		
	Bâtiment construit avant 1948	Bâtiment construit après 1948		Appartement avec systèmes individuels de chauffage et de production d'ECS ou collectifs et équipés comptages individuels	Appartement avec système collectif de chauffage ou de production d'ECS sans comptage individuel	
Calcul conventionnel		X	A partir du DPE à l'immeuble		X	
Utilisation des factures	X			X		X

Pour plus d'informations :
www.developpement-durable.gouv.fr rubrique performance énergétique
www.ademe.fr

Diagnostic réalisé par :

<p>Alexandre PERRIGUEY ALLODIAGNOSTIC DORDOGNE 07 60 18 04 06</p>	<p>Certification n° CPDI 3561 Décernée par : ICERT Vérifiez vous-même sur Internet la certification de notre diagnostiqueur !</p>
<p>31, cours Victor Hugo 24000 PERIGUEUX - tél : 09 70 69 07 45 - Fax : 05 53 08 59 17</p> <p>SAS au capital de 6 990 495 € - RCS PARIS 505 037 044 - RC professionnelle AXA n° 3912280604 & 3912431104</p>	





ATTESTATION D'INDEPENDANCE ET DE MOYENS

Je, soussigné Edouard CARVALLO, Président du groupe ADX GROUPE, ayant son siège social à MONTRouGE (92120), 62 B Avenue Henri Ginoux, atteste sur l'honneur que la société répond en tous points aux exigences définies par les articles L 271-6 et R 271-3 du Code de la Construction et de l'Habitation.

Ainsi, la société ADX GROUPE n'a aucun lien de nature à porter atteinte à son impartialité et à son indépendance ni vis-à-vis du propriétaire (ou de son mandataire) faisant appel à elle, ni vis-à-vis d'une quelconque entreprise pouvant réaliser des travaux sur les ouvrages, installations ou équipements pour lesquels il est demandé d'établir l'un des documents constituant le Dossier de Diagnostics Techniques.

La société ADX GROUPE est titulaire d'un contrat d'assurance permettant de couvrir les conséquences d'un engagement de sa responsabilité liée à ses interventions (RC professionnelle souscrite auprès de la société d'assurance AXA, sous les polices numérotées 3912280604 et 3912431104).

Enfin, la société ADX GROUPE dispose de tous les moyens matériels et en personnel nécessaire à l'établissement des états, constats et diagnostics composant le Dossier de Diagnostics Techniques.

Fait à Paris,
Le 2 janvier 2020





COURTIER

CNA
178 BOULEVARD PEREIRE
75017 PARIS
Tél : 01 40 68 02 02
Fax : 01 40 68 05 00
Email : CONTACT@CNASSUR.COM
Portefeuille : 01 14921220

Vos références :

Contrat n° 3912280604
Client n° 0626460020

AXA France IARD, atteste que :

SAS ADX GROUPE
COMPTABILITE FOURNISSEURS
PARC SAINT FIACRE
53200 CHATEAU GONTIER

a souscrit un contrat d'assurance Responsabilité Civile 1ère ligne n° 3912280604 et un contrat Responsabilité Civile 2ème ligne n° 3912431104, garantissant les conséquences pécuniaires de la Responsabilité Civile pouvant lui incombent du fait de l'exercice des activités garanties par ce contrat :

Les diagnostics techniques Immobiliers obligatoires

- Repérage amiante avant-vente
- Constat des risques d'exposition au plomb
- Diagnostic de performance énergétique
- Etat de l'installation intérieure de gaz
- Etat de l'installation intérieure d'électricité
- Etat du bâtiment relatif à la présence de termites
- Etat des risques naturels, miniers et technologiques
- L'infiltrométrie

AXA France IARD SA

Société anonyme au capital de 214 799 030 Euros
Siège social : 313, Terrasses de l'Arche - 92227 Nanterre Cedex 722 057 460 R.C.S. Nanterre
Entreprise régie par le Code des assurances - TVA Intracommunautaire n° FR 14 722 057 460
Opérations d'assurances exonérées de TVA - art. 261-C CGI - sauf pour les garanties portées par AXA Assistance

AXA France IARD SA

Société anonyme au capital de 214 799 030 Euros
Siège social : 313, Terrasses de l'Arche - 92227 Nanterre Cedex 722 057 460 R.C.S. Nanterre
Entreprise régie par le Code des assurances - TVA Intracommunautaire n° FR 14 722 057 460
Opérations d'assurances exonérées de TVA - art. 261-C CGI - sauf pour les garanties portées par AXA Assistance

- VT (BT) : Vérifications, avant mise en service, des installations électriques temporaires limitées à la basse tension, alimentées depuis un branchement à puissance limitée ou un branchement à puissance surveillée.

- Diagnostic amiante sur des navires selon Décret n° 2017-1442 du 3 octobre 2017 relatif à la prévention des risques liés à l'amiante à bord des navires sous la marque ADX Expertise.
- Réalisation de maquette numérique dans le cadre du BIM (Building Information Modeling)
- Diagnostic déchets avant démolition
- Etude thermique du bâtiment

La présente attestation ne peut engager l'Assureur au-delà des limites et conditions du contrat auquel elle se réfère.

Les garanties s'exercent à concurrence des montants figurants ci-dessous de la présente.

Sa validité cesse pour les risques situés à l'Etranger dès lors que l'assurance de ces derniers doit être souscrite conformément à la Législation Locale auprès d'Assureurs agréés dans la nation considérée.

La présente attestation est valable pour la période du 01/01/2020 au 01/01/2021, sous réserve des possibilités de suspension ou de résiliation en cours d'année d'assurance pour les cas prévus par le Code des Assurances ou le contrat.

Garanties au contrat 1 - Ligne N° 3912280604

Montant des garanties : « Lorsqu'un même sinistre met en jeu simultanément différentes garanties, l'engagement maximum de l'assureur n'excède pas, pour l'ensemble des dommages, le plus élevé des montants prévus pour ces garanties » ainsi qu'il est précisé à l'article 6.3 des conditions générales.

NATURE DES GARANTIES	LIMITES DES GARANTIES
Tous dommages corporels, matériels et immatériels consécutifs confondus (autres que ceux visés au paragraphe « Autres garanties » ci-après)	9.000.000 € par année d'assurance et par sinistre
Dont :	
• Dommages corporels	9.000.000 € par année d'assurance et par sinistre
Dommages matériels et immatériels consécutifs confondus	1.200.000 € par année d'assurance et par sinistre
Autres garanties :	

Les autres diagnostics

- Inventaire des Matières Potentiellement Dangereuses dans les navires conformément à la Résolution MEPC.197(62) de l'OMI
- Dossier Technique Amiante (DTA)
- Diagnostic Technique Globale (DTG)
- Dossier Amiante Partie Privative (DAPP)
- Contrôle du plomb après travaux
- Contrôle de l'état de conservation des matériaux contenant de l'amiante
- Repérage de l'amiante avant travaux
- Repérage de l'amiante avant démolition
- Repérage du plomb avant travaux
- Diagnostic accessibilité handicapés
- Constat de l'état parasitaire dans les immeubles bâtis et non bâtis
- Attestations de surface : Loi Carrez, surface habitable, surface utile.
- Diagnostic Technique Immobilier (Loi SRU)
- Etat des lieux locatif
- Diagnostic de pollution des sols
- Audit de pré acquisition
- Recherche des métaux lourds
- Dossier de mutation
- Diagnostic technique en vue de la mise en copropriété
- Audit de la partie privative en assainissement collectif
- Etats des lieux dans le cadre des dispositifs Robien et Scellier
- Attestation de décence du logement (critères de surface et d'habitabilité)
- Diagnostic sécurité piscine
- Test d'étanchéité à l'air des bâtiments
- Attestation de conformité à la Réglementation Thermique
- Réalisation de documents uniques d'évaluation des Risques Professionnels
- Formation aux métiers du Diagnostic
- L'Analyse de la qualité de l'air et La Recherche de fuites
- Vérification de la VMC
- Pose de détecteurs incendie
- Sapeur Amiante
- Rédaction de Plan de Prévention des Risques, nécessaire lors de l'intervention d'une entreprise extérieure sur le site d'une entreprise utilisatrice
- Actes de prélèvement légionnelle
- Portabilité de l'eau
- Mesures d'empoussièrément
- Habilitation COFRAC : contrôles électriques suivants :
 - V(BT) : Vérifications initiales des installations électriques permanentes limitées à la basse tension et sur demande de l'inspection du travail des installations électriques permanentes ou temporaires limitées à la basse tension, installations alimentées depuis un branchement à puissance limitée ou un branchement à puissance surveillée.
 - VP (BT) : Vérifications périodiques des installations électriques permanentes limitées à la basse tension, alimentées depuis un branchement puissance limitée ou un branchement à puissance surveillée, sans modification de structure et réalisées sur la base des rapports de vérification précédents

Atteinte accidentelle à l'environnement (tous dommages confondus)	750.000 € par année d'assurance
Responsabilité civile professionnelle (tous dommages confondus)	DEFEREE 300.000 € par sinistre et 500.000 € par année d'assurance
Dommages aux biens confiés (selon extension aux conditions particulières)	150.000 € par sinistre
Reconstitution de documents/ médias confiés (selon extension aux conditions particulières)	30.000 € par sinistre

(« Lorsqu'un même sinistre met en jeu simultanément différentes garanties, l'engagement maximum de l'assureur n'excède pas, pour l'ensemble des dommages, le plus élevé des montants prévus pour ces garanties » ainsi qu'il est précisé à l'article 6.3 des conditions générales.)

Garanties au contrat 2 - Ligne N° 3912431104

La garantie de l'Assureur s'exerce à concurrence des montants suivants : pour la seule garantie Responsabilité Civile Professionnelle :

Tous dommages confondus 3 000 000 € par sinistre et par année d'assurance et par filiale, membre du GIE

- Dont :
- Dommages résultant d'atteintes à l'environnement accidentelles sur les sites des clients de l'assuré : 1 500 000 € par sinistre et par année d'assurance et par filiale, membre du GIE

Il est précisé que ces montants interviennent :

- en excédent des montants de garantie du contrat de 1ère ligne,
- après épuisement des montants de garantie fixés par année d'assurance dans le contrat de 1ère ligne. En cas d'intervention du présent contrat au premier euro, il sera fait application des franchises du contrat de 1ère ligne.

Fait à NANTERRE le 7 Janvier 2020
Pour la société :

AXA France IARD SA

Société anonyme au capital de 214 799 030 Euros
Siège social : 313, Terrasses de l'Arche - 92227 Nanterre Cedex 722 057 460 R.C.S. Nanterre
Entreprise régie par le Code des assurances - TVA Intracommunautaire n° FR 14 722 057 460
Opérations d'assurances exonérées de TVA - art. 261-C CGI - sauf pour les garanties portées par AXA Assistance

AXA France IARD SA

Société anonyme au capital de 214 799 030 Euros
Siège social : 313, Terrasses de l'Arche - 92227 Nanterre Cedex 722 057 460 R.C.S. Nanterre
Entreprise régie par le Code des assurances - TVA Intracommunautaire n° FR 14 722 057 460
Opérations d'assurances exonérées de TVA - art. 261-C CGI - sauf pour les garanties portées par AXA Assistance

Certificat de compétences Diagnosticueur Immobilier

N° CPDI3561

Version 005



Je soussigné, **Philippe TROYAUX**, Directeur Général d'I.Cert, atteste que :

Monsieur PERRIGUEY Alexandre

Est certifié(e) selon le référentiel I.Cert dénommé CPE DI DR 01, dispositif de certification de personnes réalisant des diagnostics immobiliers pour les missions suivantes :

Amiante avec mention	Amiante Avec Mention** Date d'effet : 16/05/2017 - Date d'expiration : 15/05/2022
Amiante sans mention	Amiante Sans Mention* Date d'effet : 16/05/2017 - Date d'expiration : 15/05/2022
DPE tout type de bâtiments	Diagnostic de performance énergétique avec mention : DPE tout type de bâtiment Date d'effet : 29/07/2019 - Date d'expiration : 28/07/2024
DPE individuel	Diagnostic de performance énergétique sans mention : DPE individuel Date d'effet : 29/07/2019 - Date d'expiration : 28/07/2024
Electricité	Etat de l'installation intérieure électrique Date d'effet : 03/12/2015 - Date d'expiration : 02/12/2020
Gaz	Etat de l'installation intérieure gaz Date d'effet : 22/12/2015 - Date d'expiration : 21/12/2020
DRIPP/CAT	Plomb avec mention : Diagnostic du risque d'intoxication par le plomb des peintures et contrôle après travaux en présence de plomb Date d'effet : 18/12/2019 - Date d'expiration : 05/10/2020
Plomb	Plomb : Constat du risque d'exposition au plomb Date d'effet : 18/12/2019 - Date d'expiration : 17/12/2024
Termites	Etat relatif à la présence de termites dans le bâtiment - France métropolitaine Date d'effet : 30/12/2015 - Date d'expiration : 29/12/2020

En foi de quoi ce certificat est délivré, pour valoir et servir ce que de droit.
Edité à Saint-Grégoire, le 18/12/2019.

Arrêté du 21 novembre 2006 modifié définissant les critères de certification des compétences des personnes physiques opérateurs des constats de risque d'exposition au plomb, des diagnostics du risque d'intoxication par le plomb des peintures ou des contrôles après travaux en présence de plomb, et les critères d'accréditation des organismes de certification - Arrêté du 25 juillet 2016 définissant les critères de certification des compétences des personnes physiques opérateurs de repérages, d'évaluation périodique de l'état de conservation des matériaux et produits contenant de l'amiante, et d'examen visuel après travaux dans les immeubles bâtis et les critères d'accréditation des organismes de certification ou Arrêté du 8 novembre 2019 relatif aux compétences des personnes physiques opérateurs de repérage, d'évaluation périodique de l'état de conservation des matériaux et produits contenant de l'amiante, et d'examen visuel après travaux, dans les immeubles bâtis ou Arrêté du 21 novembre 2006 définissant les critères de certification des compétences des personnes physiques opérateurs de repérage et de diagnostic amiante dans les immeubles bâtis et les critères d'accréditation des organismes de certification - Arrêté du 30 octobre 2006 modifié définissant les critères de certification des compétences des personnes physiques réalisant l'état relatif à la présence de termites dans le bâtiment et les critères d'accréditation des organismes de certification - Arrêté du 16 octobre 2006 modifié définissant les critères de certification des compétences des personnes physiques réalisant le diagnostic de performance énergétique ou l'attestation de prise en compte de la réglementation thermique, et les critères d'accréditation des organismes de certification - Arrêté du 6 avril 2007 modifié définissant les critères de certification des compétences des personnes physiques réalisant l'état de l'installation intérieure de gaz et les critères d'accréditation des organismes de certification - Arrêté du 8 juillet 2008 modifié définissant les critères de certification des compétences des personnes physiques réalisant l'état de l'installation intérieure d'électricité et les critères d'accréditation des organismes de certification.



Certification de personnes
Diagnosticueur
Portée disponible sur www.icert.fr

Parc d'Affaires, Espace Performance – Bât K – 35760 Saint-Grégoire

