

# État de l'installation intérieure d'électricité

## DESIGNATION DU OU DES IMMEUBLES BATIS

Adresse : **3 Lavaud**  
**16150 ST QUENTIN SUR CHARENTE**

Référence cadastrale : **Non communiquée**  
Lot(s) de copropriété : **Sans objet**  
Type d'immeuble : **Maison individuelle**  
Année de construction : **Antérieur à 1949**  
Année de l'installation : **> 15 ans**  
Distributeur d'électricité : **Enedis**



Étage : **Sans objet**      Palier : **Sans objet**      N° de porte : **Sans objet**      Identifiant fiscal (si connu) : **Non communiqué**

Identification des parties du bien (pièces et emplacements) n'ayant pu être visitées et justification : **Néant**

## IDENTIFICATION DU DONNEUR D'ORDRE

Donneur d'ordre : **BUREAU ALPES CONTRÔLES – 77 Avenue Maryse Bastié 16340 L ISLE D ESPAGNAC**

Qualité du donneur d'ordre (sur déclaration de l'intéressé) :

Propriétaire : **COMMUNAUTE DE COMMUNE DE ROUMAZIERE**

## IDENTIFICATION DE L'OPERATEUR AYANT REALISE L'INTERVENTION

Opérateur de diagnostic : **Jean luc LACOTTE**  
Certification n°C0183 délivrée le 20/11/2018 Qualixpert 17 rue Borrel 81100 Castres

Cabinet de diagnostics : **CABINET AGENDA CHARENTE**  
**30 Avenue Gambetta – 16000 ANGOULÊME**  
N° SIRET : **477 681 548 00020**

Compagnie d'assurance : **AXA**      N° de police : **10755853504**      Validité : **01/01/2021 au 31/12/2021**

Le présent rapport est établi par une personne dont les compétences sont certifiées par l'organisme certificateur mentionné sous le nom de l'opérateur de diagnostic concerné.

## REALISATION DE LA MISSION

N° de dossier : **21 06077 #E1**

Ordre de mission du :

L'attestation requise par l'article R271-3 du CCH, reproduite en annexe, a été transmise au donneur d'ordre préalablement à la conclusion du contrat de prestation de service.

Accompagnateur(s) : **Pas d'accompagnateur**

Document(s) fourni(s) : **Aucun**

Moyens mis à disposition : **Aucun**

Commentaires : **Néant**

## CADRE REGLEMENTAIRE

- Articles L134-7 et R134-10 à R134-13 du Code de la Construction et de l'Habitation
- Articles 2 et 3-3 de la Loi n° 89-462 du 6 juillet 1989 tendant à améliorer les rapports locatifs
- Décret 2016-1105 du 11 août 2016 relatif à l'état de l'installation intérieure d'électricité dans les logements en location
- Arrêté du 28 septembre 2017 définissant le modèle et la méthode de réalisation de l'état de l'installation intérieure d'électricité dans les immeubles à usage d'habitation
- Norme NF C 16-600 (Juillet 2017) : État des installations électriques des parties privatives des locaux à usage d'habitation  
=> Nous ne retenons de cette norme que les points n'entrant pas en contradiction avec l'arrêté du 28 septembre 2017, dont notamment les numéros d'article et les libellés d'anomalie (non définis dans l'arrêté), ainsi que les adéquations non précisées dans l'arrêté

Nota : Sauf indication contraire, l'ensemble des références légales, réglementaires et normatives s'entendent de la version des textes en vigueur au jour de la réalisation du diagnostic.

## RAPPEL DES LIMITES DU CHAMP DE REALISATION DU DIAGNOSTIC

L'état de l'installation intérieure d'électricité porte sur l'ensemble de l'installation intérieure d'électricité à basse tension des locaux à usage d'habitation située en aval de l'appareil général de commande et de protection de cette installation. Il ne concerne pas les matériels d'utilisation amovibles, ni les circuits internes des matériels d'utilisation fixes, destinés à être reliés à l'installation électrique fixe, ni les installations de production ou de stockage par batteries d'énergie électrique du générateur jusqu'au point d'injection au réseau public de distribution d'énergie ou au point de raccordement à l'installation intérieure. Il ne concerne pas non plus les circuits de téléphonie, de télévision, de réseau informatique, de vidéophonie, de centrale d'alarme, etc., lorsqu'ils sont alimentés en régime permanent sous une tension inférieure ou égale à 50 V en courant alternatif et 120 V en courant continu.

L'intervention de l'opérateur réalisant l'état de l'installation intérieure d'électricité ne porte que sur les constituants visibles, visitables, de l'installation au moment du diagnostic. Elle s'effectue sans démontage de l'installation électrique (hormis le démontage des capots des tableaux électriques lorsque cela est possible) ni destruction des isolants des câbles.

Des éléments dangereux de l'installation intérieure d'électricité peuvent ne pas être repérés, notamment :

- Les parties de l'installation électrique non visibles (incorporées dans le gros œuvre ou le second œuvre ou masquées par du mobilier) ou nécessitant un démontage ou une détérioration pour pouvoir y accéder (boîtes de connexion, conduits, plinthes, goulottes, huisseries, éléments chauffants incorporés dans la maçonnerie, luminaires des piscines plus particulièrement) ;
- Les parties non visibles ou non accessibles des tableaux électriques après démontage de leur capot ;
- Inadéquation entre le courant assigné (calibre) des dispositifs de protection contre les surintensités et la section des conducteurs sur toute la longueur des circuits.

Nota : Le diagnostic a pour objet d'identifier, par des contrôles visuels, des essais et des mesurages, les défauts susceptibles de compromettre la sécurité des personnes. En aucun cas, il ne constitue un contrôle de conformité de l'installation vis-à-vis d'une quelconque réglementation.

## CONCLUSION RELATIVE A L'EVALUATION DES RISQUES POUVANT PORTER ATTEINTE A LA SECURITE DES PERSONNES

**Dans le cadre de la mission objet du présent rapport,  
l'installation intérieure d'électricité comporte une ou des anomalies.**

Présence de points de contrôle n'ayant pu être vérifiés.

### **Anomalies avérées selon les domaines suivants**

Dans cette synthèse, une anomalie compensée par une mesure compensatoire correctement mise en œuvre n'est pas prise en compte.

- 1) Appareil général de commande et de protection et son accessibilité
- 2) Dispositif de protection différentiel à l'origine de l'installation / Prise de terre et installation de mise à la terre

- 3) Dispositif de protection contre les surintensités adapté à la section des conducteurs, sur chaque circuit
- 4) La liaison équipotentielle et installation électrique adaptées aux conditions particulières des locaux contenant une douche ou une baignoire
- 5) Matériels électriques présentant des risques de contacts directs avec des éléments sous tension – Protection mécanique des conducteurs
- 6) Matériels électriques vétustes, inadaptés à l'usage



### Installations particulières

- P1-P2) Appareils d'utilisation situés dans des parties communes et alimentés depuis la partie privative ou inversement
- P3) Piscine privée, ou bassin de fontaine

### Informations complémentaires

- IC) Socles de prise de courant, dispositif à courant différentiel résiduel à haute sensibilité

## ANOMALIES IDENTIFIEES

DOMAINE / N° ARTICLE <sup>(1)(2)</sup>	Libellé et localisation (*) des anomalies / Mesures compensatoires <sup>(3)</sup>	Photo
1 / B.1.3 g	Le dispositif assurant la coupure d'urgence est placé à plus de 1,80 m du sol fini et n'est pas accessible au moyen de marches ou d'une estrade. <u>Localisation</u> : Appareil général de commande et de protection	
2 / B.3.3.6 a1	Au moins un socle de prise de courant ne comporte pas de broche de terre.	
2 / B.3.3.6 a3	Au moins un circuit (n'alimentant pas des socles de prises de courant) n'est pas relié à la terre.	
4 / B.6.3.1 a	Local contenant une baignoire ou une douche : l'installation électrique ne répond pas aux prescriptions particulières appliquées à ce local (adéquation entre l'emplacement où est installé le matériel électrique et les caractéristiques de ce dernier – respect des règles de protection contre les chocs électriques liées aux zones). <u>Localisation</u> : 1er étage Salle de bains <u>Précision</u> : Emplacement du (des) matériel(s) non adapté à l'endroit où il(s) est (sont) installé(s) : Socle de prise de courant sans contact de terre en zone 3	
5 / B.7.3 a	L'enveloppe d'au moins un matériel est manquante ou détériorée.	
5 / B.7.3 d	L'installation électrique comporte au moins une connexion avec une partie active nue sous tension accessible.	
5 / B.7.3 e	L'installation électrique comporte au moins un dispositif de protection avec une partie active nue sous tension accessible.	
6 / B.8.3 a	L'installation comporte au moins un matériel électrique vétuste.	
5 / B.8.3 e	Au moins un conducteur isolé n'est pas placé sur toute sa longueur dans un conduit, une goulotte, une plinthe ou une huisserie, en matière isolante ou métallique, jusqu'à sa pénétration dans le matériel électrique qu'il alimente.	

#### ■ Légende des renvois

- (1) Référence des anomalies selon la norme NF C 16-600 – Annexe B
- (2) Référence des mesures compensatoires selon la norme NF C 16-600 – Annexe B

(3) Une mesure compensatoire est une mesure qui permet de limiter un risque de choc électrique lorsque les règles fondamentales de sécurité ne peuvent s'appliquer pleinement pour des raisons soit économiques, soit techniques, soit administratives. Le n° d'article et le libellé de la mesure compensatoire sont indiqués au-dessous de l'anomalie concernée.

(\*) Avertissement : la localisation des anomalies n'est pas exhaustive. Il est admis que l'opérateur de diagnostic ne procède à la localisation que d'une anomalie par point de contrôle. Toutefois, cet avertissement ne concerne pas le test de déclenchement des dispositifs différentiels.

## INFORMATIONS COMPLEMENTAIRES

### IC) SOCLES DE PRISE DE COURANT, DISPOSITIF A COURANT DIFFERENTIEL RESIDUEL A HAUTE SENSIBILITE

DOMAINE / N° ARTICLE <sup>(1)</sup>	Libellé des informations	Photo
IC / B.11 b2	Au moins un socle de prise de courant n'est pas de type à obturateur.	
IC / B.11 c2	Au moins un socle de prise de courant ne possède pas un puits de 15 mm.	

(1) Référence des informations complémentaires selon la norme NF C 16-600 – Annexe B

## AVERTISSEMENT PARTICULIER

### Points de contrôle n'ayant pu être vérifiés

DOMAINE / N° ARTICLE <sup>(1)</sup>	Libellé des points de contrôle n'ayant pu être vérifiés	Motifs
2 / B.3.3.1 d	Valeur de la résistance de la prise de terre adaptée au(x) dispositif(s) différentiel(s)	Installation partiellement déposée
2 / B.3.3.4 b	Section satisfaisante du conducteur de liaison équipotentielle principale	Conducteur(s) de liaison équipotentielle principale non trouvé(s).
2 / B.3.3.6.1	Mesure compensatoire pour B.3.3.6 a3 : Protection des circuits autres que ceux alimentant des prises par différentiel $\leq 30$ mA	L'installation n'était pas alimentée en électricité le jour de la visite.
3 / B.4.3 j2	Courants assignés (calibres) adaptés de plusieurs interrupteurs différentiels placés en aval du disjoncteur de branchement et protégeant tout ou partie de l'installation (ou de l'interrupteur différentiel placé en aval du disjoncteur de branchement et ne protégeant qu'une partie de l'installation)	Le(s) courant(s) d'emploi du (des) circuit(s) protégé(s) par le(s) interrupteur(s) différentiel(s) ne peu(ven)t pas être évalué(s).
IC / B.11 a1	Ensemble de l'installation protégée par au moins un différentiel $\leq 30$ mA	L'installation n'était pas alimentée en électricité le jour de la visite.

(1) Référence des numéros d'articles selon la norme NF C 16-600 – Annexe C

Pour les points de contrôle du diagnostic n'ayant pu être vérifiés, il est recommandé de faire contrôler ces points par un installateur électricien qualifié ou par un organisme d'inspection accrédité dans le domaine de l'électricité, ou, si l'installation électrique n'était pas alimentée, par un opérateur de diagnostic certifié lorsque l'installation sera alimentée.

### Installations, parties d'installation ou spécificités non couvertes

Néant

### Constatations concernant l'installation électrique et/ou son environnement

Néant

### Autres types de constatation

Néant



## CONCLUSION RELATIVE A L'EVALUATION DES RISQUES RELEVANT DU DEVOIR DE CONSEIL DE PROFESSIONNEL

L'installation intérieure d'électricité comportant une ou des anomalies, il est recommandé au propriétaire de les supprimer en consultant dans les meilleurs délais un installateur électricien qualifié afin d'éliminer les dangers qu'elle(s) présente(nt).

### DATES DE VISITE ET D'ETABLISSEMENT DE L'ETAT

Visite effectuée le **10/06/2021**

Opérateur de diagnostic : **Jean luc LACOTTE**

État rédigé à **ANGOULÊME**, le **11/06/2021**

Durée de validité :

Vente : **Trois ans, jusqu'au 10/06/2024**

Location : **Six ans, jusqu'au 10/06/2027**

Signature de l'opérateur de diagnostic



Cachet de l'entreprise



**CABINET AGENDA CHARENTE**

30 Avenue Gambetta

16000 ANGOULÊME

Tél : 05-45-25-00-00

SIRET : 477 681 548 00020 – APE : 7120B

Le présent rapport ne peut être reproduit que dans son intégralité (annexes comprises), et avec l'accord écrit de son signataire.

## EXPLICITATIONS DETAILLEES RELATIVES AUX RISQUES ENCOURUS

### **Description des risques encourus en fonction des anomalies identifiées**

#### APPAREIL GENERAL DE COMMANDE ET DE PROTECTION

Cet appareil, accessible à l'intérieur du logement permet d'interrompre, en cas d'urgence, en un lieu unique, connu et accessible, la totalité de la fourniture de l'alimentation électrique.

Son absence, son inaccessibilité ou un appareil inadapté ne permet pas d'assurer cette fonction de coupure en cas de danger (risque d'électrisation, voire d'électrocution), d'incendie, ou d'intervention sur l'installation électrique.

#### DISPOSITIF DE PROTECTION DIFFERENTIELLE A L'ORIGINE DE L'INSTALLATION

Ce dispositif permet de protéger les personnes contre les risques de choc électrique lors d'un défaut d'isolement sur un matériel électrique. Son absence ou son mauvais fonctionnement peut être la cause d'une électrisation, voire d'une électrocution.

#### PRISE DE TERRE ET INSTALLATION DE MISE A LA TERRE

Ces éléments permettent, lors d'un défaut d'isolement sur un matériel électrique, de dévier à la terre le courant de défaut dangereux qui en résulte.

L'absence de ces éléments ou leur inexistence partielle peut être la cause d'une électrisation, voire d'une électrocution.

#### DISPOSITIF DE PROTECTION CONTRE LES SURINTENSITES

Les disjoncteurs divisionnaires ou coupe-circuits à cartouche fusible, à l'origine de chaque circuit, permettent de protéger les conducteurs et câbles électriques contre les échauffements anormaux dus aux surcharges ou courts-circuits.

L'absence de ces dispositifs de protection ou leur calibre trop élevé peut être à l'origine d'incendies.

#### LIAISON EQUIPOTENTIELLE DANS LES LOCAUX CONTENANT UNE BAIGNOIRE OU UNE DOUCHE

Elle permet d'éviter, lors d'un défaut, que le corps humain ne soit traversé par un courant électrique dangereux.

Son absence privilégie, en cas de défaut, l'écoulement du courant électrique par le corps humain, ce qui peut être la cause d'une électrisation, voire d'une électrocution.

## CONDITIONS PARTICULIERES DANS LES LOCAUX CONTENANT UNE BAIGNOIRE OU UNE DOUCHE

Les règles de mise en œuvre de l'installation électrique à l'intérieur de tels locaux permettent de limiter le risque de chocs électriques, du fait de la réduction de la résistance électrique du corps humain lorsque celui-ci est mouillé ou immergé.

Le non-respect de celles-ci peut être la cause d'une électrisation, voire d'une électrocution.

## MATERIELS ELECTRIQUES PRESENTANT DES RISQUES DE CONTACT DIRECT

Les matériels électriques dont des parties nues sous tension sont accessibles (matériels électriques anciens, fils électriques dénudés, bornes de connexion non placées dans une boîte équipée d'un couvercle, matériels électriques cassés, etc.) présentent d'importants risques d'électrisation, voire d'électrocution.

## MATERIELS ELECTRIQUES VETUSTES OU INADAPTES A L'USAGE

Ces matériels électriques, lorsqu'ils sont trop anciens, n'assurent pas une protection satisfaisante contre l'accès aux parties nues sous tension ou ne possèdent plus un niveau d'isolement suffisant. Lorsqu'ils ne sont pas adaptés à l'usage que l'on veut en faire, ils deviennent très dangereux lors de leur utilisation. Dans les deux cas, ces matériels présentent d'importants risques d'électrisation, voire d'électrocution.

## APPAREILS D'UTILISATION SITUES DANS DES PARTIES COMMUNES ET ALIMENTES DEPUIS LES PARTIES PRIVATIVES

Lorsque l'installation électrique issue de la partie privative n'est pas mise en œuvre correctement, le contact d'une personne avec la masse d'un matériel électrique en défaut ou une partie active sous tension, peut être la cause d'électrisation, voire d'électrocution.

## PISCINE PRIVEE OU BASSIN DE FONTAINE

Les règles de mise en œuvre de l'installation électrique et des équipements associés à la piscine ou bassin de fontaine permettent de limiter le risque de chocs électriques, du fait de la réduction de la résistance électrique du corps humain lorsque celui-ci est mouillé ou immergé.

Le non-respect de celles-ci peut être la cause d'une électrisation, voire d'une électrocution.

## **Informations complémentaires**

### DISPOSITIF(S) DIFFERENTIEL(S) A HAUTE SENSIBILITE PROTEGEANT TOUT OU PARTIE DE L'INSTALLATION ELECTRIQUE

L'objectif est d'assurer rapidement la coupure du courant de l'installation électrique ou du circuit concerné, dès l'apparition d'un courant de défaut même de faible valeur. C'est le cas notamment lors de la défaillance occasionnelle (telle que l'usure normale ou anormale des matériels, l'imprudence ou le défaut d'entretien, la rupture du conducteur de mise à la terre d'un matériel électrique) des mesures classiques de protection contre les risques d'électrisation, voire d'électrocution.

### SOCLES DE PRISE DE COURANT DE TYPE A OBTURATEURS

L'objectif est d'éviter l'introduction, en particulier par un enfant, d'un objet dans une alvéole d'un socle de prise de courant sous tension pouvant entraîner des brûlures graves et/ou l'électrisation, voire l'électrocution.

### SOCLES DE PRISE DE COURANT DE TYPE A PUIXS (15 MM MINIMUM)

La présence d'un puits au niveau d'un socle de prise de courant évite le risque d'électrisation, voire d'électrocution, au moment de l'introduction des fiches mâles non isolées d'un cordon d'alimentation.

## **ANNEXES**

### **Caractéristiques de l'installation**

#### INFORMATIONS GENERALES

Caractéristique	Valeur
<i>Distributeur d'électricité</i>	<b>Enedis</b>
<i>L'installation est sous tension</i>	<b>Oui</b>
<i>Type d'installation</i>	<b>Triphasé</b>

Caractéristique	Valeur
<i>Année de l'installation</i>	<b>&gt; 15 ans</b>

#### COMPTEUR

Caractéristique	Valeur
<i>Localisation</i>	<b>Extérieur bâti</b>
<i>Index Heures Pleines</i>	<b>313</b>
<i>Index Heures Creuses</i>	<b>Sans objet</b>

#### DISJONCTEUR DE BRANCHEMENT A PUISSANCE LIMITEE

Caractéristique	Valeur
<i>Localisation</i>	<b>Extérieur bâti</b>
<i>Calibre</i>	<b>30 / 60 A</b>
<i>Intensité de réglage</i>	<b>30 A</b>
<i>Différentiel</i>	<b>500 mA</b>

#### AUTRE DISPOSITIF DE COUPURE D'URGENCE

Il s'agit d'un dispositif autre que le disjoncteur de branchement ou, le cas échéant, le disjoncteur général.

Caractéristique	Valeur
<i>Localisation</i>	<b>Salle à manger</b>
<i>Type d'appareil</i>	<b>Interrupteur</b>
<i>Calibre</i>	<b>63 A</b>

#### PRISE DE TERRE

Caractéristique	Valeur
<i>Résistance</i>	<b>Non vérifiable</b>
<i>Section du conducteur de terre</i>	<b>≥ 25 mm<sup>2</sup> en cuivre nu</b>
<i>Section du conducteur principal de protection</i>	<b>≥ 10 mm<sup>2</sup></b>
<i>Section du conducteur de liaison équipotentielle principale</i>	<b>Conducteur(s) de liaison équipotentielle principale non trouvé(s).</b>

#### DISPOSITIF(S) DIFFERENTIEL(S)

Il s'agit des dispositifs différentiels autres que celui intégré au disjoncteur de branchement ou, le cas échéant, au disjoncteur général.

Quantité	Type d'appareil	Calibre de l'appareil	Sensibilité du différentiel
<b>2</b>	<b>Interrupteur</b>	<b>40 A</b>	<b>30 mA</b>
<b>1</b>	<b>Interrupteur</b>	<b>40 A</b>	<b>30 mA</b>

#### TABLEAU DE REPARTITION PRINCIPAL N°1

Caractéristique	Valeur
<i>Localisation</i>	<b>Rez de chaussée Salle à manger</b>
<i>Section des conducteurs de la canalisation d'alimentation</i>	<b>Cuivre 16 mm<sup>2</sup></b>

#### TABLEAU DE REPARTITION SECONDAIRE N°1

Caractéristique	Valeur
<i>Localisation</i>	<b>Rez de chaussée Entrée</b>







## Planche photographique



COMPTEUR sur Install. n°1 (dans Extérieur bâti)



Anomalie B.7.3 a sur Install. n°1



Anomalie B.8.3 a sur Install. n°1



## Attestation d'assurance

**RESPONSABILITE CIVILE ENTREPRISE**

**AXA**

AXA France IARD, atteste que : **LECORDIER**  
Monsieur Frédéric LECORDIER  
30 Avenue Gambetta  
16000 ANGOULÊME

Bénéficiaire du contrat n° **10755853504** souscrit par AGENDA France garantissant les conséquences pécuniaires de la Responsabilité Civile pouvant lui incomber du fait de l'exercice des activités garanties par ce contrat.

Le contrat a pour objet de :

- Satisfaire aux obligations édictées par l'ordonnance n° 2005 - 655 du 8 juin 2005 et son décret d'application n° 2006 - 1114 du 5 septembre 2006, codifié aux articles R 271-1 à R 271-4 et L 271-4 à L 271-6 du Code de la construction et de l'habitation, ainsi que ses textes subséquents ;
- Garantir l'Assuré contre les conséquences pécuniaires de la responsabilité civile professionnelle qu'il peut encourir à l'égard d'autrui du fait des activités, telles que déclarées aux Dispositions Particulières, à savoir :

Sont couvertes les activités suivantes, sous réserve que les compétences de l'Assuré, personne physique ou que les compétences de ses diagnostiqueurs salariés soient été certifiées par un organisme accrédité, lorsque la réglementation l'exige, et ce pour l'ensemble des diagnostics réalisés :

- Repérage listes A et B, constitution de DAPP et de DTA, évaluation périodique de l'état de conservation des matériaux et produits contenant de l'amiante, repérage liste C, repérage avant travaux immeubles bâtis, examen visuel après travaux de retrait de matériaux et produits contenant de l'amiante, dans tout type de bâtiment et plus généralement dans tout type d'ouvrage ou d'équipement de génie civil. (Amiante AVEC mention)
- Constat de risque d'exposition au plomb (CREP), parties privatives et parties communes
- Repérage de plomb avant travaux
- Etat de l'installation intérieure d'électricité, parties privatives et parties communes
- Etat de l'installation intérieure de gaz
- Diagnostic termite avant vente, parties privatives et parties communes
- Repérage de termites avant travaux
- Etat parasitaire : Diagnostic Métrix
- Diagnostic de performance énergétique (DPE) tous types de bâtiments
- Diagnostic de performance énergétique (DPE) avant et après travaux
- Réalisation des attestations de prise en compte de la réglementation thermique pour les maisons individuelles ou accolées
- Conseil et Etude en rénovation énergétique sans mise en oeuvre des préconisations
- Mesurage loi Carrez
- Mesurage surface habitable - Relevé de surfaces
- Plans et croquis à l'exclusion de toute activité de conception
- Relève de cotes pour la réalisation de plans d'évacuation et constat visuel de présence ou non de portes coupe-feu dans les immeubles d'habitation
- Fiche de renseignement immobilier FENAI / Bien
- Etat des lieux locatif
- Constat logement décent
- Prêt conventionné - Prêt à taux zéro - Normes d'habitabilité
- Détermination de la concentration en plomb dans l'eau des canalisations
- Installation de détecteurs de fumée
- Diagnostic séismoteur
- Diagnostic de performance numérique
- Constat sécurité piscine
- Attestation d'éposition des formations angloises au phénomène de mouvement de terrain différentiel
- Etat des nuisances sonores aériennes (ENSA)
- Etat des risques et pollutions (ERP)
- Milieux de cooprabilité, tamblans de charges

**Garantie RC Professionnelle : 1 000 000 € par sinistre et par année d'assurance et par Cabinet.**

La présente attestation ne peut engager l'Assuré au-delà des limites et conditions du contrat auquel elle se réfère. Sa validité cesse pour les risques situés à l'étranger dès lors que l'assurance de ces derniers doit être souscrite conformément à la Législation Locale auprès d'Assureurs agréés dans la nation considérée.

La présente attestation est valable pour la période du **1<sup>er</sup> janvier 2021 au 31<sup>er</sup> janvier 2022**, sous réserve du paiement de la prime et des possibilités de suspension ou de résiliation en cas d'année d'assurance pour les cas prévus par le Code des Assurances ou le contrat.

Etablie à PARIS LA DEFENSE, le 5 janvier 2021, pour la Société AXA

AXA France IARD SA  
Société anonyme au capital de 214 799 030 Euros  
Siège social : 311, Terrasse de France, 92127 Nanterre Cedex 752 057 400 R.C.S. Nanterre  
Entreprise régie par le Code des Assurances - TVA Intracommunautaire n° FR 14 722 057 400  
Opérations d'assurances autorisées de TVA - art. 263-C CGI - sauf pour les garanties portées par AXA Assistance

1/1

## Certifications

**La certification QUALIXPERT**

Certificat N° **C0183**

Monsieur Jean-Luc LACOTTE

Cofrac  
CERTIFICATION DE PERSONNES  
RESPONSABLES DES TRAVAUX

Certifié dans le cadre du processus de certification PRO4 consultable sur [www.qualixpert.com](http://www.qualixpert.com) conformément à l'ordonnance 2005-655 titre III du 8 juin 2005 et au décret 2006-1114 du 05 septembre 2006.

dans le(s) domaine(s) suivant(s) :

Amiante sans mention	Certificat valable Du 01/10/2017 au 30/09/2022	Arrêté du 25 juillet 2016 définissant les critères de certification des compétences des personnes physiques opérateurs de repérages, d'évaluation périodique de l'état de conservation des matériaux et produits contenant de l'amiante, et d'examen visuel après travaux dans les immeubles bâtis et les critères d'accréditation des organismes de certification.
Etat des installations intérieures d'électricité	Certificat valable Du 20/11/2018 au 18/11/2023	Arrêté du 8 juillet 2008 modifié définissant les critères de certification des personnes physiques réalisant l'état de l'installation intérieure d'électricité et les critères d'accréditation des organismes de certification.
Diagnostic de performance énergétique individuel	Certificat valable Du 01/09/2017 au 30/09/2022	Arrêté du 16 octobre 2006 modifié définissant les critères de certification des personnes physiques réalisant le diagnostic de performance énergétique ou l'attestation de prise en compte de la réglementation thermique, et les critères d'accréditation des organismes de certification.
Etat des installations intérieures de gaz	Certificat valable Du 01/10/2017 au 30/09/2022	Arrêté du 08 avril 2007 modifié définissant les critères de certification des personnes physiques réalisant l'état de l'installation intérieure de gaz et les critères d'accréditation des organismes de certification.
Constat de risque d'exposition au plomb	Certificat valable Du 01/10/2017 au 30/09/2022	Arrêté du 21 novembre 2005 modifié définissant les critères de certification des personnes physiques opérateurs des constats de risque d'exposition au plomb, des diagnostics du risque d'intoxication par le plomb des peintures ou des contrôles après travaux en présence de plomb, et les critères d'accréditation des organismes de certification.
Etat relatif à la présence de termites dans le bâtiment mention France Métropolitaine	Certificat valable Du 01/10/2017 au 30/09/2022	Arrêté du 30 octobre 2006 modifié définissant les critères de certification des personnes physiques réalisant l'état relatif à la présence de termites dans le bâtiment et les critères d'accréditation des organismes de certification.

Date d'établissement le mercredi 13 juin 2018

Marjorie ALBERT  
Directrice Administrative

L'OP 17, rue Boinet, 91100 CASTRES  
FR Certification de compétence depuis le 04/04/15  
TVA Intracommunautaire n° FR 14 722 057 400 - www.qualixpert.com  
certifié au chapitre de BR303 norme - APE 71203 - RCS Orléans 588 9 403 017 8167 00018

## Attestation d'indépendance

« Je soussigné Frédéric LECORDIER, Gérant du Cabinet AGENDA, atteste sur l'honneur, conformément aux articles L271-6 et R271-3 du Code de la Construction et de l'Habitation :

- Disposer des moyens en matériel et en personnel nécessaires aux prestations ;
- Que les personnes chargées de la réalisation des états, constats et diagnostics disposent des moyens et des certifications requises leur permettant de mener à bien leur mission ;
- Avoir souscrit une assurance permettant de couvrir les conséquences d'un engagement de notre responsabilité en raison de nos interventions ;
- N'avoir aucun lien de nature à porter atteinte à notre impartialité et à notre indépendance, ni avec le propriétaire ou son mandataire qui fait appel à nous, ni avec une entreprise pouvant réaliser des travaux sur les ouvrages, installations ou équipements pour lesquels il nous est demandé de réaliser la présente mission, et notamment :
  - N'accorder, directement ou indirectement, à l'entité visée à l'article 1er de la loi n° 70-9 du 2 janvier 1970 qui intervient pour la vente ou la location du bien objet de la présente mission, aucun avantage ni rétribution, sous quelque forme que ce soit ;
  - Ne recevoir, directement ou indirectement, de la part d'une entreprise pouvant réaliser des travaux sur les ouvrages, installations ou équipements sur lesquels porte la présente mission, aucun avantage ni rétribution, sous quelque forme que ce soit. »

**AGENDA DIAGNOSTICS**  
CABINET AGENDA CHARENTE  
30 Avenue Gambetta  
16000 Angoulême  
Tél. 05 45 25 00 00