


FICHE N°	136_AC_414	<b>LOUDEAC</b> communauté	Loudéac communauté Bretagne Centre
Date du contrôle :	05/06/2023		Contrôle de raccordement au réseau d'assainissement et pluvial



### INFORMATIONS GÉNÉRALES

Identification		
Nom :	COMMUNE DE LOUDEAC	
Prénom :		
Adresse du branchement contrôlé :	16 RUE JACQUART 22600 LOUDEAC	
Adresse du propriétaire :	20 RUE NOTRE DAME 22600 LOUDEAC	
N° de cadastre de la parcelle contrôlée :	ZS 766	

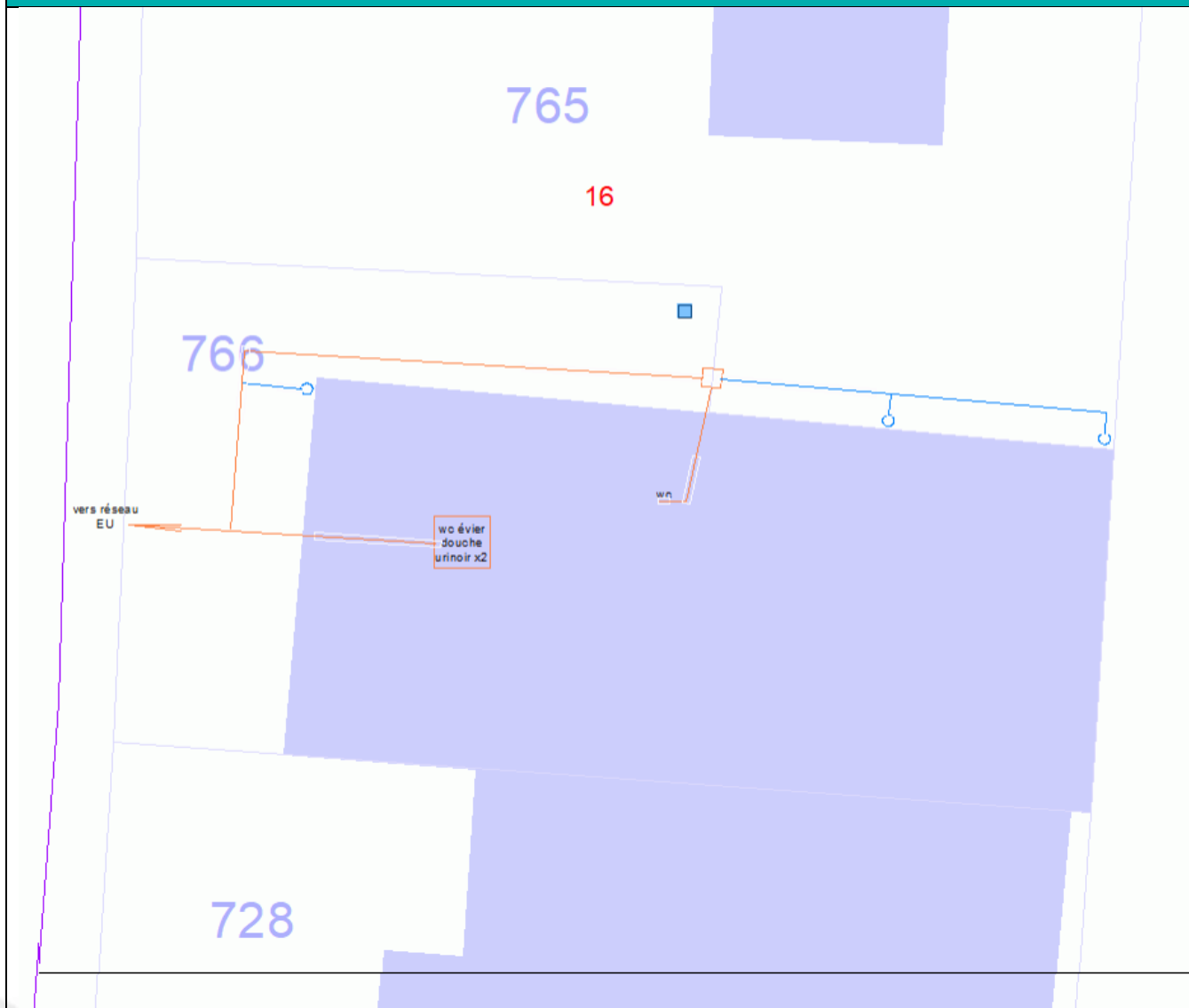
### DESCRIPTIF DES ÉQUIPEMENTS EXISTANTS

Type d'équipements	Destination	Nbre	Conformité
Cuisine			
SDB			
WC	EU	2	Conforme
Evier + LL	EU	1	Conforme
Grille Garage			
Siphon de sol			
Gouttières	EU	3	Non conforme
Caniveau			
douche	EU	1	Conforme
urinoirs	EU	2	Conforme

### DIAGNOSTIC

Boîtes de branchements			
	Boîte	Accessibilité	
Eaux usées ou unitaire	non	non	
Eaux pluviales	non	non	
Destination des boîtes de branchements ou des rejets			
	Eaux usées	Eaux pluviales	
Branchement Eaux usées	oui	non	
Branchement Eaux pluviales	oui	non	
Conformité globale des rejets			
Rejet Global	Non conforme		
Le représentant du service contrôle assainissement Loudéac Communauté Bretagne Centre		Le Président de Loudéac Communauté Bretagne Centre	
			

## SCHÉMA DES INSTALLATIONS DE COLLECTE DES EAUX



### Date :

06/06/2023

### Adresse du branchement :

16 RUE JACQUART  
22600  
LOUDEAC

### Légende :

#### Regard branchement :

- eaux usées (REU)
- eaux pluviales (EP)
- unitaire (RU)
- S UNITAIRE avec siphon
- S EU avec siphon
- S EP avec siphon

#### Regard de visite :

- eaux usées (REU)
- eaux pluviales (EP)
- unitaire (RU)

#### Descentes d'eaux pluviales :

- regard accessible
- regard inaccessible
- sans regard
- TN sans regard, rejet TN
- TN avec regard, rejet TN
- TN regard inaccessible, rejet TN

#### Pompes de relevage :

- △ Eaux usées
- △ Eaux pluviales
- △ Unitaire

- ML
- CUI
- WC
- SDB
- EVI
- SIS
- BSS
- DOU

#### Canalisations :

- eaux usées
- eaux pluviales
- unitaire

- Cuve de rétention d'EPI
- Fosse septique
- P Puits
- / / / Fossé d'eaux pluviales (EP)
- Puits perdu
- / / / Tranchées d'infiltration
- Siphon de sol
- Aquadrain
- Grille

## COMMENTAIRES

L'ensemble des eaux pluviales se déversent dans le réseau public d'assainissement collectif.

## MISE EN CONFORMITÉ

Les eaux pluviales doivent être déconnectées du réseau public d'assainissement collectif, pour cela elles doivent être gérées à la parcelle (rejet en surface ou infiltration) ou raccordées au réseau d'eaux pluviales communal situées sur la voie publique. Afin de s'assurer de la faisabilité de cette dernière possibilité, prendre contact avec la commune, compétente dans ce domaine.