

Les risques près de chez moi

📍 Adresse recherchée : 30 Avenue de la Reine Victoria, 64200 Biarritz



Échelle : **RISQUE EXISTANT** **RISQUE EXISTANT - IMPORTANT** **RISQUE EXISTANT - MODÉRÉ** **RISQUE EXISTANT - FAIBLE** INFORMATION NON DISPONIBLE

Risques naturels identifiés : 4

Certains phénomènes naturels (séisme, inondations, volcans etc.) peuvent être dangereux pour les personnes et pour les biens lorsqu'ils surviennent sur des territoires accueillant des habitations ou des activités économiques. On parle alors de risque naturel. La gravité des conséquences humaines et économiques d'un phénomène naturel dangereux dépend de l'intensité du phénomène, de sa soudaineté et de son ampleur.

SÉISME



📍 Risque à mon adresse **RISQUE EXISTANT - MODÉRÉ**

🏠 Risque sur la commune **RISQUE EXISTANT - MODÉRÉ**

Des tremblements de terre, séismes, peuvent toucher votre adresse

MOUVEMENTS DE TERRAIN



📍 Risque à mon adresse **INFORMATION NON DISPONIBLE**

🏠 Risque sur la commune **RISQUE EXISTANT**

Certaines parties du territoire de votre commune : Biarritz sont exposées à des mouvements de terrain

RETRAIT GONFLEMENT DES ARGILES



Risque à mon adresse **RISQUE EXISTANT - MODÉRÉ**

Risque sur la commune **RISQUE EXISTANT - IMPORTANT**

Votre adresse est exposée au retrait-gonflement des argiles

RADON



Risque à mon adresse **RISQUE EXISTANT - MODÉRÉ**

Risque sur la commune **RISQUE EXISTANT - MODÉRÉ**

Votre adresse est exposée au radon, un gaz radioactif qui s'échappe naturellement du sol

Risques technologiques identifiés : 1

Les risques technologiques sont liés à l'action humaine et plus précisément à la manipulation, au transport ou au stockage de substances dangereuses pour la santé et l'environnement (ex : risques industriels, nucléaires, biologiques).

POLLUTION DES SOLS



Risque à mon adresse **RISQUE EXISTANT**

Risque sur la commune **RISQUE EXISTANT**

Votre adresse est située à proximité de sols pollués ou potentiellement pollués

Risque de séisme près de chez moi

 Risque à mon adresse **RISQUE EXISTANT - MODÉRÉ**

 Risque sur la commune **RISQUE EXISTANT - MODÉRÉ**

Les tremblements de terre naissent généralement dans les profondeurs de l'écorce terrestre et causent des secousses plus ou moins violentes à la surface du sol. Généralement engendrés par la reprise d'un mouvement tectonique le long d'une faille, ils peuvent avoir pour conséquence d'autres phénomènes : mouvement de terrain, raz de marée, liquéfaction des sols (perte de portance), effet hydrologique.

Certains sites, en fonction de leur relief et de la nature du sol, peuvent amplifier les mouvements créés par le séisme. On parle alors d'effet de site. On caractérise un séisme par sa magnitude (énergie libérée) et son intensité (effets observés ou ressentis par l'Homme, ampleurs des dégâts aux constructions).



Légende :



Risque de mouvements de terrain de près de chez moi

 Risque à mon adresse **INFORMATION NON DISPONIBLE**

 Risque sur la commune **RISQUE EXISTANT**

Les mouvements de terrain regroupent un ensemble de déplacements, plus ou moins brutaux, du sol ou du sous-sol.



Les volumes en jeu peuvent aller de quelques mètres cubes à plusieurs millions de mètres cubes.

Les déplacements peuvent être lents (quelques millimètres par an) à très rapides (quelques centaines de mètres par jour).

Généralement, les mouvements de terrain mobilisant un volume important sont peu rapides. Ces phénomènes sont souvent très destructeurs, car les aménagements humains y sont très sensibles et les dommages aux biens sont considérables et souvent irréversibles.



Légende :

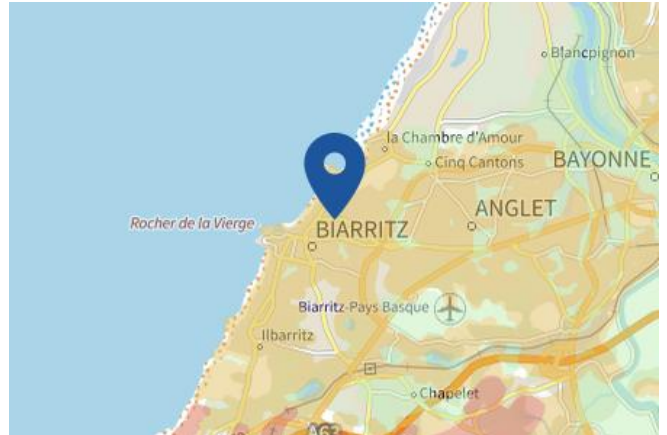
- | | | | |
|--|---|--|--|
|  Cave |  Carrière |  Naturelle |  Indéterminée |
|  Galerie |  Ouvrage Civil |  Ouvrage militaire |  Puits |
|  Souterrain |  Glissement |  Erosion des berges |  Effondrement |
|  Coulee |  Eboulement | | |

Risque de retrait gonflement des argiles près de chez moi

 Risque à mon adresse **RISQUE EXISTANT - MODÉRÉ**

 Risque sur la commune **RISQUE EXISTANT - IMPORTANT**

Les sols qui contiennent de l'argile gonflent en présence d'eau (saison des pluies) et se tassent en saison sèche. Ces mouvements de gonflement et de rétractation du sol peuvent endommager les bâtiments (fissuration). Les maisons individuelles qui n'ont pas été conçues pour résister aux mouvements des sols argileux peuvent être significativement endommagées. C'est pourquoi le phénomène de retrait et de gonflement des argiles est considéré comme un risque naturel. Le changement climatique, avec l'aggravation des périodes de sécheresse, augmente de risque.



Légende :



Une CATNAT est une Catastrophe Naturelle, liée à un phénomène ou conjonction de phénomènes dont les effets sont particulièrement dommageables. Lorsqu'une catastrophe naturelle frappe un territoire, on dit que "le territoire est en état de catastrophe naturelle".

Historique des sécheresses dans ma commune : 1

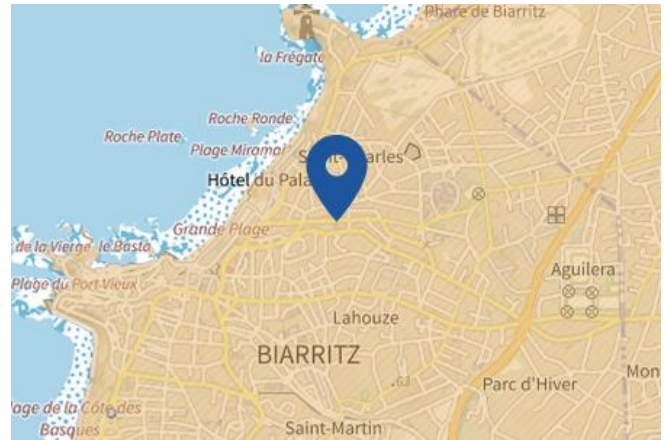
Début le	Sur le journal officiel du
01/07/2003	02/04/2006

Risque radon près de chez moi

 Risque à mon adresse **RISQUE EXISTANT - MODÉRÉ**

 Risque sur la commune **RISQUE EXISTANT - MODÉRÉ**

Le radon est un gaz radioactif naturel. Il est présent dans le sol, l'air et l'eau. Il présente principalement un risque sanitaire pour l'homme lorsqu'il s'accumule dans les bâtiments.



Légende :



Risque de pollution des sols près de chez moi

 Risque à mon adresse **RISQUE EXISTANT**

 Risque sur la commune **RISQUE EXISTANT**

Un site pollué est un site qui, du fait d'anciens dépôts de déchets ou d'infiltration de substances polluantes, présente une pollution susceptible de provoquer une nuisance ou un risque pérenne pour les personnes ou l'environnement.



Légende :





QUE FAIRE
EN CAS DE...

Le séisme est le risque naturel majeur potentiellement le plus meurtrier, tant par ses effets directs (chutes d'objets et effondrement de bâtiments) qu'indirects (mouvements de terrain, tsunami, etc.).

SÉISME ?

Avant les secousses, préparez-vous

- **REPÉREZ les endroits où vous protéger :** loin des fenêtres, sous un meuble solide
- **FIXEZ les appareils et meubles lourds** pour éviter qu'ils ne soient projetés ou renversés
- **PRÉPAREZ VOTRE KIT D'URGENCE 72H** avec les objets et articles essentiels
- **FAITES RÉALISER UN DIAGNOSTIC de vulnérabilité** de votre bâtiment



Pendant les secousses

- **ABRITEZ-VOUS PRÈS D'UN MUR,** d'une structure porteuse ou sous des meubles solides
- **ELOIGNEZ-VOUS DES FENÊTRES** pour éviter les bris de verre
- Si vous êtes en rez-de-chaussée ou à proximité d'une sortie, **ÉLOIGNEZ-VOUS DU BÂTIMENT**
- **NE RESTEZ PAS PRÈS DES LIGNES ÉLECTRIQUES** ou d'ouvrages qui pourraient s'effondrer (ponts, corniches, ...)
- **EN VOITURE, NE SORTEZ PAS** et arrêtez-vous à distance des bâtiments
- **RESTEZ ATTENTIF :** après une première secousse, il peut y avoir des répliques



Après les secousses



SORTEZ DU BÂTIMENT, évacuez par les escaliers et éloignez-vous de ce qui pourrait s'effondrer



ELOIGNEZ-VOUS DES CÔTES et rejoignez les hauteurs : un séisme peut provoquer un tsunami



ÉVITEZ DE TÉLÉPHONER afin de laisser les réseaux disponibles pour les secours



RESTEZ À L'ÉCOUTE des consignes des autorités

POUR EN SAVOIR PLUS : georisques.gov.fr