



Résumé de l'expertise n° 22Mairie0723

Cette page de synthèse ne peut être utilisée indépendamment du rapport d'expertise complet.

Désignation du ou des bâtiments

Localisation du ou des bâtiments :

Adresse : 11-13 rue de Chalon





Commune : 71300 MONTCEAU-LES-MINES

Section cadastrale BO, Parcelle(s) n° 58/143

Désignation et situation du ou des lot(s) de copropriété :

Ce bien ne fait pas partie d'une copropriété

Périmètre de repérage : Ensemble de la propriété

	Prestations	Conclusion
	DPE	<div style="border: 1px solid black; padding: 5px; display: inline-block;"> 453 14 G <small>kWh/m²/an</small> <small>kg CO₂/m²/an</small> </div> Numéro enregistrement ADEME : 2271E1300842E
	Amiante	Dans le cadre de la mission, il a été repéré des matériaux et produits contenant de l'amiante.
	CREP	Lors de la présente mission il a été mis en évidence la présence de revêtements contenant du plomb au-delà des seuils en vigueur.
	Électricité	L'installation intérieure d'électricité comporte une ou des anomalies pour laquelle ou lesquelles il est vivement recommandé d'agir afin d'éliminer les dangers qu'elle(s) présente(nt). L'installation intérieure d'électricité n'était pas alimentée lors du diagnostic. Les vérifications de fonctionnement des dispositifs de protection à courant différentiel résiduel n'ont pu être effectuées.