



Inscrire les coordonnées de l'acquéreur et votre signature en cas de cession à un tiers ou pour destruction (ne pas remplir en cas de cession à un professionnel de l'automobile).  
Inscrire vos coordonnées et signature en cas de demande de nouveau certificat d'immatriculation.

Nom \_\_\_\_\_

Domicile \_\_\_\_\_







Date | | | | | | | | | |

Signature \_\_\_\_\_

Ce coupon permet de circuler pendant une période d'un mois au maximum

Le titulaire du présent certificat est tenu de déclarer toute modification sous peine de sanctions prévues par le code de la route

(X.1) DATES DE VISITES TECHNIQUES

 <del>025 J7014 A 11/12/2015 AE-486-MC</del>	 <del>057 J7022 A 30/05/2016 AE-486-MC</del>
<del>057Z7008 A 18/11/2016 AE-486-MC</del>	 <del>057 J7022 A 23/05/2017 AE-486-MC</del>
 <del>057 J7017 A 12/01/2017 AE-486-MC</del>	 051Z7004 A 06/05/2018 AE-486-MC
 067K7016 A 11/11/2018 AE-486-MC	

- (L1) Genre national
- (L2) Carrosserie (CE)
- (K) Numéro de réception nationale
- (R1) Cylindrée, en cm<sup>3</sup>
- (R2) Puissance nette maximale (en kW), (si disponible)
- (R3) Type de carburant ou source d'énergie
- (R6) Puissance administrative nationale
- (Q) Rapport puissance/masse en kW/kg (uniquement pour les motocycles)
- (S1) Nombre de places assises, y compris celle du conducteur
- (S2) Nombre de places deport (le cas échéant)
- (U1) Niveau sonore à l'arrêt (en dB(A))
- (U2) Vitesse du moteur (en km/h)
- (N2) CO2 (en g/km)
- (N9) Indication de la classe environnementale de réception. CE : mention de la version applicable en vertu de la directive 70/220/CEE ou de la directive 88/773/CEE
- (K1) Dates de visites techniques
- (Y1) Montant de la taxe régionale en Euro
- (Y2) Montant de la taxe pour le développement des transports professionnels dans les transports en Euro
- (Y3) Montant de la taxe additionnelle CO2 ou montant tel que rectifié en Euro
- (Y4) Montant de la taxe pour gestion du certificat d'immatriculation en Euro
- (Y5) Montant de la redevance pour déchargement du certificat d'immatriculation en Euro
- (Y6) Montant total des taxes F de la redevance en Euro
- (Z1) à (Z4) Mentions spéciales

Communauté européenne

République Française  
Ministère de l'Intérieur



Certificat  
d'immatriculation

Permiso de circulación; Ösvæddent o registraci; Registriringsattest;  
Zlissursugsbechming; Registrēšanasnumstus; Ažāca kulkārtoāac;  
Registracion certificate; Carta di circolazione; Registrācijas apliecība;  
Registrācijas liudlīmas; Fogalmi engedély; Certificat tar Registrasjon;  
Kemelehenwylis; Dawid Registracyn; Certificado de matricula;  
Ösvæddent o evidenci; Prometto dovoljenje; Helesteritindostus;  
Registriringsbeviset; Parimprapuhent talon na avtomobila;  
Certificat de matriculare

2015AR43982

- (A) Numéro d'immatriculation
- (B) Date de la première immatriculation du véhicule
- (C.1) Nom, prénom et adresse dans l'Etat membre d'immatriculation à la date de délivrance du document du titulaire du certificat d'immatriculation
- (C.3) Nom, prénom et adresse dans l'Etat membre d'immatriculation à la date de délivrance du document, de la personne physique ou morale pouvant disposer du véhicule à un titre juridique autre que celui de propriétaire
- (C.4) Mention précisant que le titulaire du certificat d'immatriculation est le propriétaire du véhicule
- (C.4.1) Mention précisant le nombre de personnes titulaires du certificat d'immatriculation, dans le cas de multi-propriété
- (D.1) Marque
- (D.2) Type, variante (si disponible), version (si disponible)
- (D.2.1) Code national d'identification du type (en cas de réception CE)
- (D.3) Dénomination commerciale
- (E) Numéro d'identification du véhicule
- (F.1) Masse en charge maximale techniquement admissible, sauf pour les motocycles (en kg)
- (F.2) Masse en charge maximale admissible du véhicule en service dans l'Etat membre d'immatriculation (en kg)
- (F.3) Masse en charge maximale admissible de l'ensemble en service dans l'Etat membre d'immatriculation (en kg)
- (G) Masse du véhicule en service avec carrosserie et dispositif d'attelage en cas de véhicule tracteur de catégorie autre que M1 (en kg)
- (G.1) Poids à vide national
- (H) Période de validité, si elle n'est pas illimitée
- (I) Date de l'immatriculation à laquelle se réfère le présent certificat
- (J) Catégorie du véhicule (CE)

