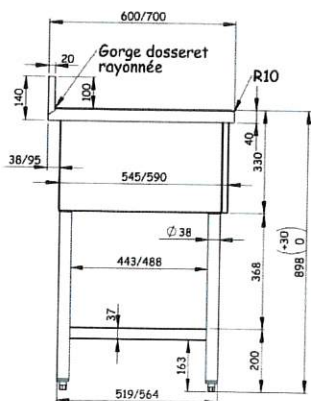



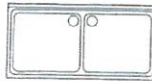



# PLONGE STANDARD



Réalisation dessus inox AISI 304  
 Bord avant et gorge dossier rayonnés  
 Bac inox embouti et égouttoir nervuré  
 Cache bacs inox 3 faces  
 Piètement inox tube rond diamètre 38  
 Hauteur 900 mm  
 Profondeur 700mm ou 600mm  
 Bonde. Tube surverse. Siphon  
 Ensemble démontable

## Vue latérale



Disposition bac + égouttoir	Longueur
	500 600 700 800 1000
	1000 1200 1400
	1000 1200 1400 1600
	1400 1600 1800 1900 2000 2200 2400
	1800 1900 2000 2200 2400

Nombreuses options possibles

Existe en sur mesure